

注意事項

5. 注意貼藥的日期，並記錄下次更換藥貼的日期。
6. 如果藥貼於 72 小時以內鬆脫，應於另一部位貼上新的藥貼，並告知醫生。
7. 停止使用藥貼前，應先徵詢醫生指示，請勿擅自停藥。如突然停止用藥，可能會出現脫癮徵狀。
8. 過期或完成療程後剩餘之藥物應立即棄掉。
 - 將過期或完成療程後剩餘之藥貼從包裝袋中取出，去除保護膜，然後對摺並棄掉至孩童不能看見或觸及的地方。
 - 處理後應洗手。
9. 切勿與他人共用藥物。
10. 懷孕、計劃懷孕或餵哺母乳的婦女在用藥前請先告知醫生和藥劑師。
11. 若需要動手術，請先告知醫生和牙醫現正使用芬太尼藥貼。
12. 藥貼或含有金屬，在磁力共振掃描前請先移除藥貼。
13. 使用此藥期間，請勿飲酒、駕駛或操作機械。
14. 使用藥貼期間可如常洗澡和游泳。洗澡時，應避免使用沐浴油和泡泡浴露，亦要避免用熱水直接沖洗或泡浸藥貼。在藥貼和附近地方，不要使用肥皂。洗澡後輕輕拍乾身體。
15. 避免使用發熱物品如暖水袋、電毯等。避免長時間的熱水浴或日光浴。可能因體溫上升而導致吸收過多藥物。

16. 在用藥期間，如有發燒、呼吸困難、頭暈或精神混亂的情況，必須立即通知醫護人員。

17. 用藥後如果情況持續或惡化，應立即求醫。

可能出現的副作用

使用芬太尼藥貼期間可能出現副作用，常見的副作用包括便秘、暈暈欲睡、噁心或嘔吐、疲倦、頭暈、頭痛、腹痛等。

若於使用藥物後出現過敏反應如皮膚敏感、面部或手部腫脹、呼吸困難等，請立即求醫。

忘記用藥處理方法

應儘快補用適量的劑量，若記起時已接近使用下一劑量的時間，便不必補用，只需依時使用下一劑量。

切勿使用雙倍的劑量。

貯存藥物須知

1. 把藥物存放在孩童不能觸及的地方。
2. 把藥物存放在陰涼乾爽的地方，避光保存。
3. 未使用前請勿開封。




如有疑問，

請向你的醫生、藥劑師或有關的醫護人員

查詢。

S/N: 029Cv2 (10/2017)

芬太尼藥貼 Fentanyl Patches



藥劑職系及服務統籌委員會
COC-Grade (Pharmaceutical Services)

? 什麼是芬太尼藥貼？

芬太尼藥貼是一種含嗎啡類藥物的強力鎮痛貼，透過藥貼持續釋出藥物，並經由皮膚下的血液循環吸收，長效控制疼痛 3 天。



! 用途

芬太尼藥貼適用於舒緩中度至嚴重程度的長期疼痛。


⚙️ 藥理作用

藥貼中的芬太尼會經由皮膚吸收，然後於中樞神經系統發揮藥效，從而達至止痛效果。藥貼毋須貼於感到疼痛的位置上。

使用方法

1. 選擇一處皮膚完整且無毛髮的平坦部位：胸前、背部或上臂。請勿用於已破損、多毛或最近曾接受電療的部位。如用於小孩或有認知障礙的病人身上，建議把藥貼貼於上背部，以防止藥貼被病人移除。如有需要，可用剪刀將該處毛髮剪除，但切勿使用剃刀刮掉體毛，以免刺激皮膚。
2. 先洗手，然後用清水清潔並輕輕拍乾皮膚，使用藥貼前切勿使用肥皂、乳液、油或酒精。
3. 從切口處小心撕開或剪開包裝袋，避免使藥貼破損。如包裝袋已被開封，或其中藥貼有破損，請勿使用該藥貼。

4. 藥貼的背面是一層由兩塊 S 字形狀組成的保護膜。




5. 把保護膜面向自己，用拇指和食指握著藥貼。然後輕輕摺起藥貼以便移除一邊的保護膜。



6. 握著仍有保護膜一邊的藥貼，然後在皮膚貼上另一邊的藥貼。接著移除剩餘一邊的保護膜，把整塊藥貼貼在皮膚上。用手掌按壓 30 秒，確保藥貼完全緊貼皮膚。



7. 貼上藥貼後，應立即用清水洗手。
8. 將藥貼連續貼在皮膚上 3 天（72 小時）。3 天（72 小時）後，應把藥貼從皮膚上撕去。
9. 更換藥貼時，先移除舊的藥貼並將其黏貼面對摺。把舊藥貼安全地棄掉至孩童不能看見或觸及的地方，然後洗手。



10. 必須確保在貼上新藥貼前先移除舊的藥貼。每次更換藥貼的時間應該相同。
11. 選擇另一處合適的皮膚部位並重覆上述的步驟貼上新的藥貼。請勿將新的藥貼貼在先前用藥的同一處部位。應等待 5 至 7 天後方可再次在同一部位使用藥貼。

注意事項

1. 藥貼只供外用。
2. 如果曾對藥物有過敏反應，請先向醫生或藥劑師查詢。
3. 不應使用經剪裁或破損的藥貼。
4. 長期使用芬太尼藥貼可能會導致上癮。依照醫生指示使用藥物。切勿擅自增加藥貼的數量或劑量。