

注意事項

11. 使用栓劑後的數分鐘，可能感到便意要把藥物排出。這感覺會在栓劑溶化後逐漸消失。
12. 除非栓劑用作通便，應避免在用藥後一小時內排便。



13. 用藥後如果情況持續或惡化，應立即求醫。

可能出現的副作用

常見的副作用包括肛門輕微刺激或灼熱、腹瀉、腹部不適等。

若於使用藥物後出現過敏反應如皮膚敏感、面部或手部腫脹、呼吸困難等，請立即求醫。

忘記用藥處理方法

應儘快補用適量的劑量，若記起時已接近使用下一劑量的時間，便不必補用，只需依時使用下一劑量。

切勿使用雙倍的劑量。


貯存藥物須知

1. 把藥物存放在孩童不能觸及的地方。
2. 把藥物存放在陰涼乾爽的地方，避光保存。
3. 除標籤有特別指示外，栓劑一般毋須存放於雪櫃內。



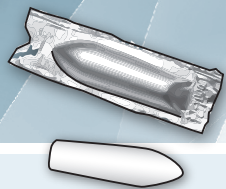
此病人資訊單張是由醫院管理局（醫管局）編輯而成，純粹用作一般教育和參考用途。醫管局致力確保該等資訊的準確性，但並不保證該等資訊的完整性、及時性或適用性；或不保證資訊是最為更新的。醫管局並不保證所提供的資訊符合你的健康或醫療需要。如果你有任何健康問題，應向你的醫生或藥劑師諮詢，而不應只依賴此單張所提供的資訊。

肛門栓劑



? 什麼是肛門栓劑？

肛門栓劑，俗稱肛門塞藥，是一種經由肛門塞進直腸中的藥物劑型。



! 用途


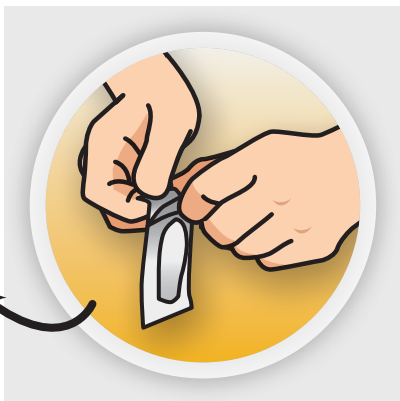
肛門栓劑常用於治理便秘或痔瘡。此外，亦有栓劑適用於不能口服用藥的病人。

使用方法

1. 徹底清潔雙手。
2. 戴上即棄指套或即棄手套。
3. 除去肛門栓劑外的包裝。



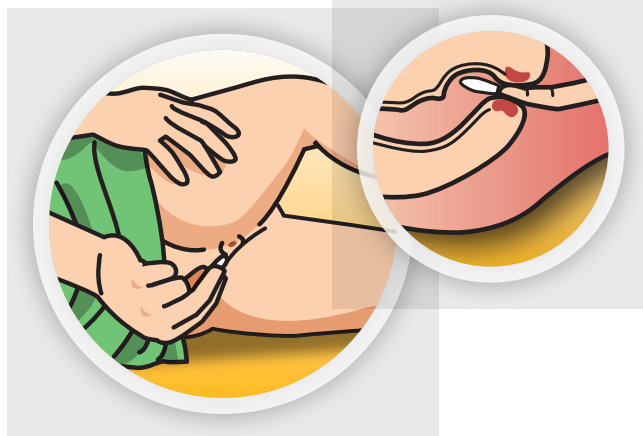
4. 向側臥，然後伸直臥側的腿部，並向腹部屈曲另一邊腿。



5. 用手將臀部肌肉掀起，使肛門位置外露。



6. 用另一邊手將栓劑從尖的一端塞進肛門內，嬰兒應塞至約 2 厘米深，成人則約 3 厘米深。
7. 為避免栓劑流出，應保持臀部肌肉收緊數秒，並維持側臥姿勢約 5 至 15 分鐘。



8. 丟棄即棄指套或手套，然後徹底清潔雙手。



如有需要，

請讓家人或他人協助使用肛門栓劑。

注意事項

1. 只供肛門用。切勿吞服。
2. 依照醫生指示使用藥物。
3. 如果曾對藥物有過敏反應，使用前請先向醫生或藥劑師查詢。
4. 過期或完成療程後剩餘之藥物應立即棄掉。
5. 切勿與他人共用藥物。
6. 懷孕、計劃懷孕或餵哺母乳的婦女在用藥前請先告知醫生和藥劑師。
7. 若栓劑變得太軟，可把未拆除包裝的栓劑浸在冷水中或放置於雪櫃一會兒，令栓劑變硬，以便使用。
8. 如栓劑需要冷藏貯存，可先把栓劑放置於室溫一會兒然後使用。
9. 用水溶性潤滑劑或水塗於栓劑上可更容易使用。
10. 如經指示每次只需使用半片栓劑，可垂直切開兩半。剩餘的半片栓劑可留作下一劑量使用。

